



HAL
open science

Emploi : recrutements sous tension

Bruno Ducoudré

► **To cite this version:**

| Bruno Ducoudré. Emploi : recrutements sous tension. 2018. hal-03444298

HAL Id: hal-03444298

<https://sciencespo.hal.science/hal-03444298>

Submitted on 23 Nov 2021

HAL is a multi-disciplinary open access archive for the deposit and dissemination of scientific research documents, whether they are published or not. The documents may come from teaching and research institutions in France or abroad, or from public or private research centers.

L'archive ouverte pluridisciplinaire **HAL**, est destinée au dépôt et à la diffusion de documents scientifiques de niveau recherche, publiés ou non, émanant des établissements d'enseignement et de recherche français ou étrangers, des laboratoires publics ou privés.



Distributed under a Creative Commons Attribution - NonCommercial - NoDerivatives | 4.0 International License

Emploi : recrutements sous tension

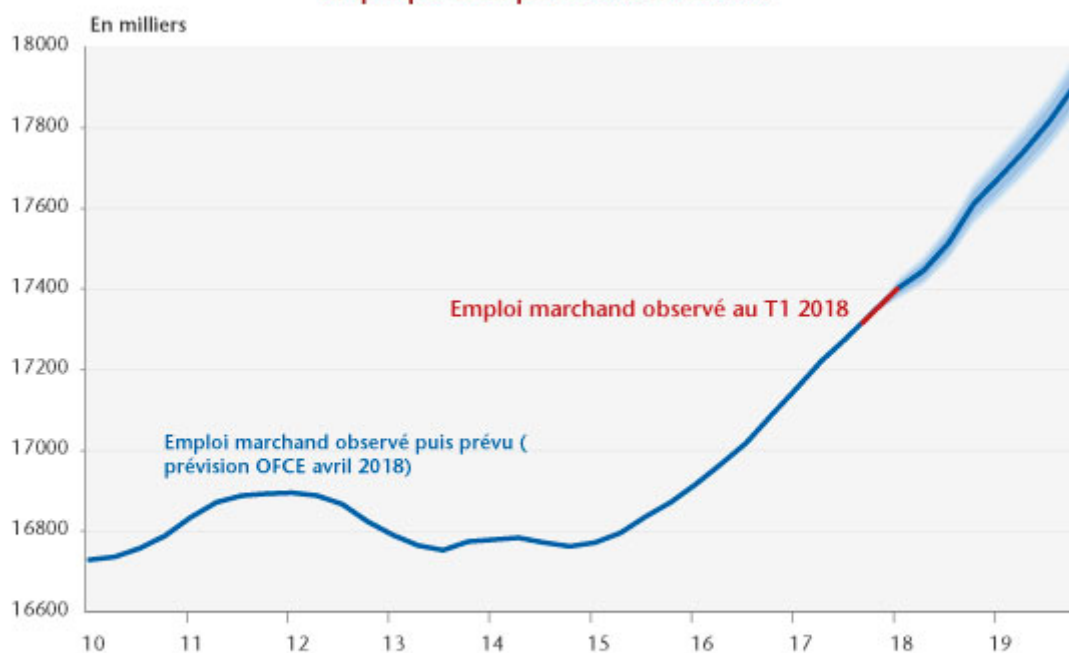
OFCE, Le Blog - 30 mai 2018

Par **Bruno Ducoudré**, Sciences Po, OFCE, Paris, France

En ligne : <https://www.ofce.sciences-po.fr/blog/10266-2/>

L'emploi reste dynamique au premier trimestre 2018. [D'après l'Insee, l'emploi salarié dans le secteur privé a augmenté de 57 900 emplois](#). Cette évolution est cohérente avec notre diagnostic portant sur l'état du marché du travail et [notre prévision d'emploi d'avril 2018](#) (cf. graphique 1).

Graphique 1. Emploi salarié marchand



Note : Nous associons à notre projection un intervalle de confiance simulée à l'aide de la méthode de Monte-Carlo pour 15 000 simulations. Le premier intervalle est à 75 %, le deuxième à 90 % et le troisième à 95 %.
Source : Insee, calculs OFCE.

L'économie française connaît depuis maintenant deux années une croissance soutenue de l'emploi marchand, suffisante pour faire baisser le chômage. La reprise des créations d'emplois, secteur non-marchand inclus, s'est timidement amorcée en 2015 (+108 000 emplois) et a accéléré en 2016 (+227 000 emplois) et 2017 (+271 000 emplois). Les créations d'emplois ont été soutenues dans un premier temps par les mesures de baisse du coût du travail (CICE, Pacte de responsabilité, Prime à l'embauche) et les emplois aidés dans le secteur non marchand, puis, à partir de la fin 2016, par l'accélération de la croissance. Les créations nettes d'emplois étant supérieures à l'évolution de la population active, le nombre de chômeurs a diminué (-312 000 depuis fin 2014), portant [le taux de chômage au sens du BIT en France métropolitaine à 8,9 % de la population active au premier trimestre 2018 contre 10,1 % fin 2014](#) (tableau).

Tableau. Emploi et chômage

Variations annuelles en milliers, au dernier trimestre

	2014	2015	2016	2017*	2018*	2019*
Population active observée	183	46	179	-27	124	121
Emploi total	64	108	227	271	194	254
– Secteur marchand	-12	82	209	251	271	292
Salariés	-12	110	215	254	271	292
Non-salariés	0	-28	-6	-3	0	0
– Secteur non marchand	76	26	18	20	-77	-38
Emplois aidés	22	14	0	-83	-76	-20
Emplois non aidés	54	12	18	103	-1	-18
Chômage	119	-62	-48	-298	-70	-133

* prévision OFCE., avril 2018. La prévision n'intègre pas les chiffres d'emploi et de chômage désormais connus pour le T1 2018.

Sources : INSEE, Ministère du Travail, prévisions OFCE avril 2018.

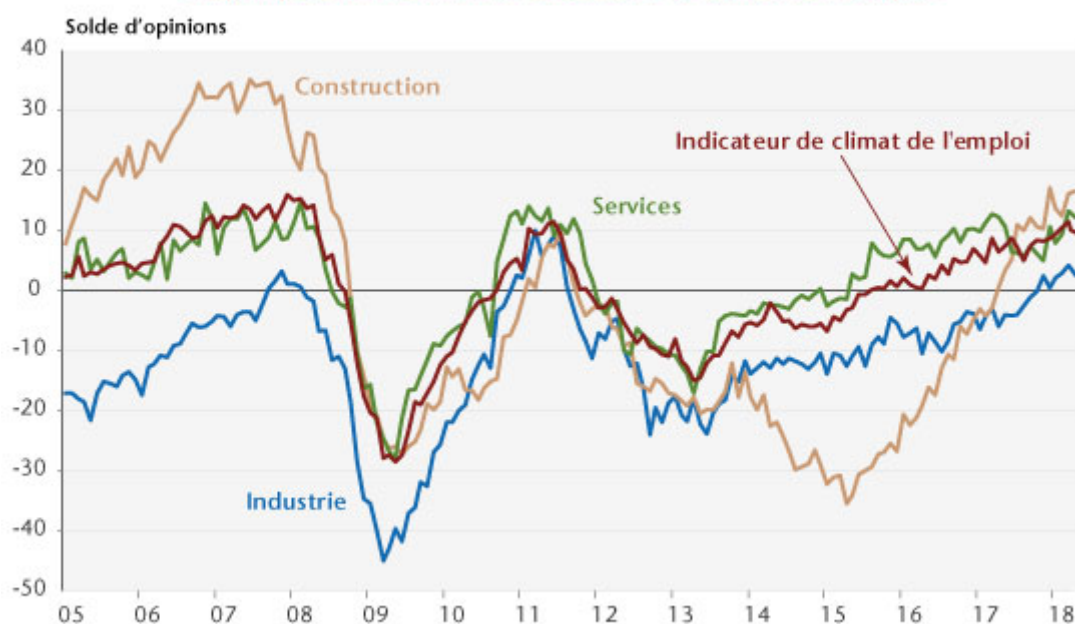
À l'horizon 2019, les créations d'emplois salariés dans le secteur marchand seront soutenues par la croissance de l'activité dans le secteur marchand (2,5 % en 2018 et en 2019). Le rythme des créations d'emplois marchands augmenterait légèrement par rapport à 2017, malgré la fin de la montée en charge du CICE et du Pacte de Responsabilité.

À court terme, les indicateurs d'intentions d'embauches demeurent à un niveau élevé, indiquant une poursuite des embauches dans l'ensemble du secteur marchand (graphique 2). Le climat de l'emploi a atteint un pic en début d'année, en lien avec la croissance soutenue au quatrième trimestre 2017, avant de retomber légèrement^[1] du fait du retour du rythme de progression de l'activité à un niveau plus proche de son potentiel, [ce que confirme notre indicateur avancé](#).

Les difficultés de recrutement, encore en-deçà des pics de 2007 et du début des années 2000 (graphique 3), ne se sont pas traduites par une accélération des salaires et ne constitueraient pas un frein aux créations d'emploi. De fait, les difficultés de recrutement progressent et ont retrouvé leur niveau d'avant crise dans l'industrie. Elles restent toutefois en-deçà de leur niveau de 2008 dans les services et la construction et encore très en-dessous de ceux de 2001, comme l'industrie d'ailleurs. Les difficultés de recrutement ne semblent donc pas avoir atteint un niveau tel qu'elles constitueraient un frein majeur à la poursuite des créations d'emploi.

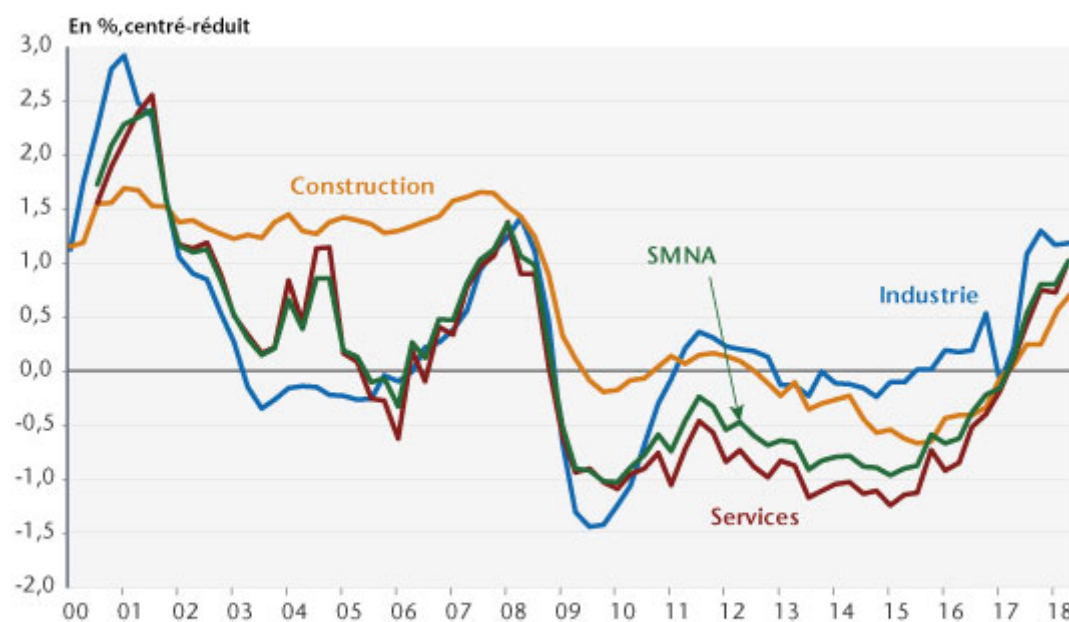
Au total, et compte tenu de la réduction des effectifs dans le secteur non-marchand liée notamment à la baisse du stock de contrats aidés, nous prévoyons 194 000 créations d'emplois en 2018, puis 254 000 en 2019.

Graphique 2. Intentions d'embauche et climat de l'emploi



Sources : Commission européenne, INSEE.

Graphique 3. Pourcentage d'entreprises déclarant des difficultés de recrutement



SMNA : Secteur marchand non agricole. L'indice moyen des difficultés de recrutement dans le secteur marchand non agricole est calculé en pondérant les pourcentages sectoriels d'entreprises signalant des difficultés de recrutement par leur poids dans l'emploi salarié marchand non agricole.

Source : INSEE.

[1] [en mai 2018, l'indicateur du climat de l'emploi se situe à 107. Il perd un point par rapport à avril mais reste bien au-dessus de sa moyenne de longue période \(https://www.insee.fr/fr/statistiques/3548269\)](https://www.insee.fr/fr/statistiques/3548269)