



HAL
open science

15 ans du Baromètre de la confiance politique. Une défiance forte dans une société polarisée

Flora Chanvril, Katia Jouffre Lafargue

► **To cite this version:**

Flora Chanvril, Katia Jouffre Lafargue. 15 ans du Baromètre de la confiance politique. Une défiance forte dans une société polarisée. Le Baromètre de la confiance politique / janvier 2025, CE-VIPOF. 2025, <https://www.sciencespo.fr/cevipof/fr/etudes-enquetes/barometre-confiance-politique/hal-04905899v2>

HAL Id: hal-04905899

<https://sciencespo.hal.science/hal-04905899v2>

Submitted on 11 Feb 2025

HAL is a multi-disciplinary open access archive for the deposit and dissemination of scientific research documents, whether they are published or not. The documents may come from teaching and research institutions in France or abroad, or from public or private research centers.

L'archive ouverte pluridisciplinaire **HAL**, est destinée au dépôt et à la diffusion de documents scientifiques de niveau recherche, publiés ou non, émanant des établissements d'enseignement et de recherche français ou étrangers, des laboratoires publics ou privés.



Distributed under a Creative Commons Attribution - NonCommercial - NoDerivatives 4.0 International License



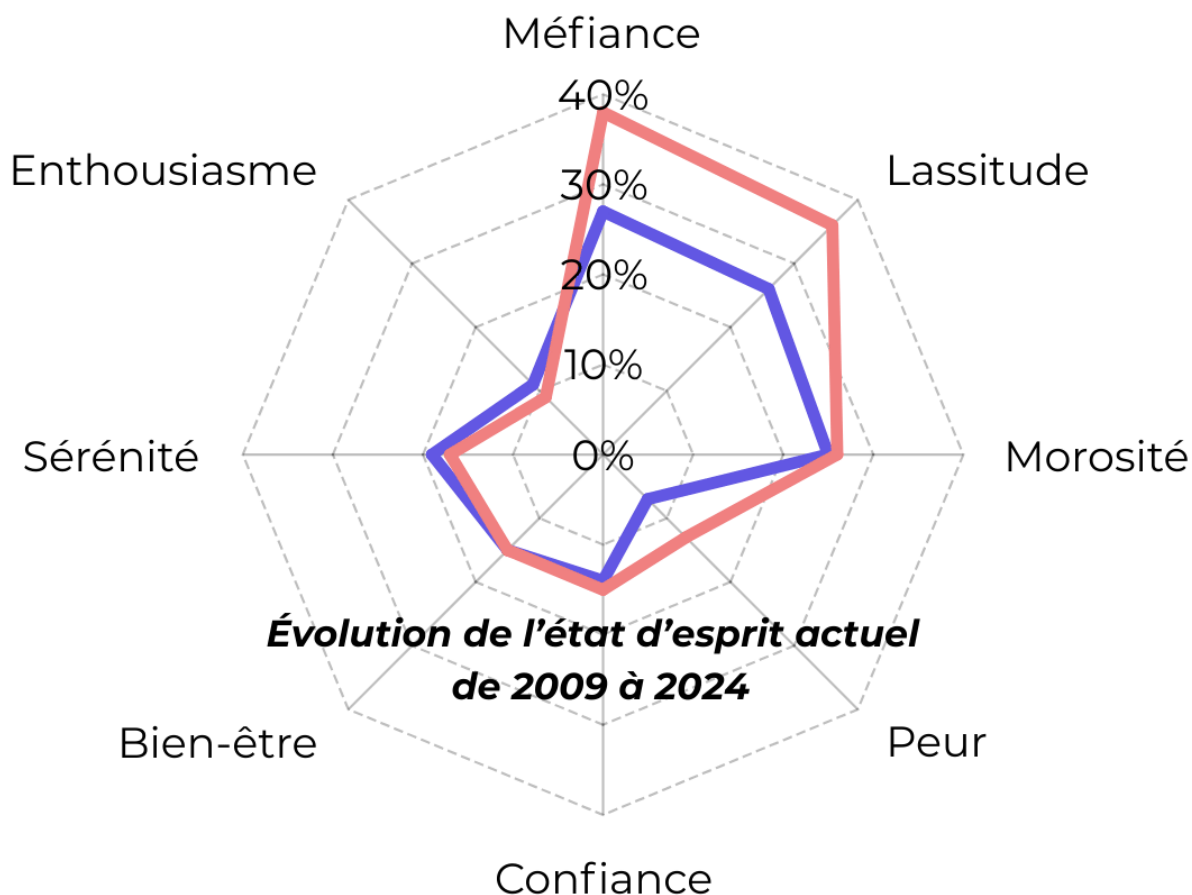
15 ans du Baromètre de la confiance politique Une défiance forte dans une société polarisée

Flora CHANVRIL & Katia JOUFFRE LAFARGUE

Le **Baromètre de la confiance politique du CEVIPOF** mesure depuis 2009 l'évolution des grandes dimensions de la confiance : rapports interpersonnels, **défiance politique**, liens avec les acteurs économiques et institutionnels.

La défiance politique atteint des sommets inédits en 2024, reflétant un **malaise démocratique** croissant dans la société française.

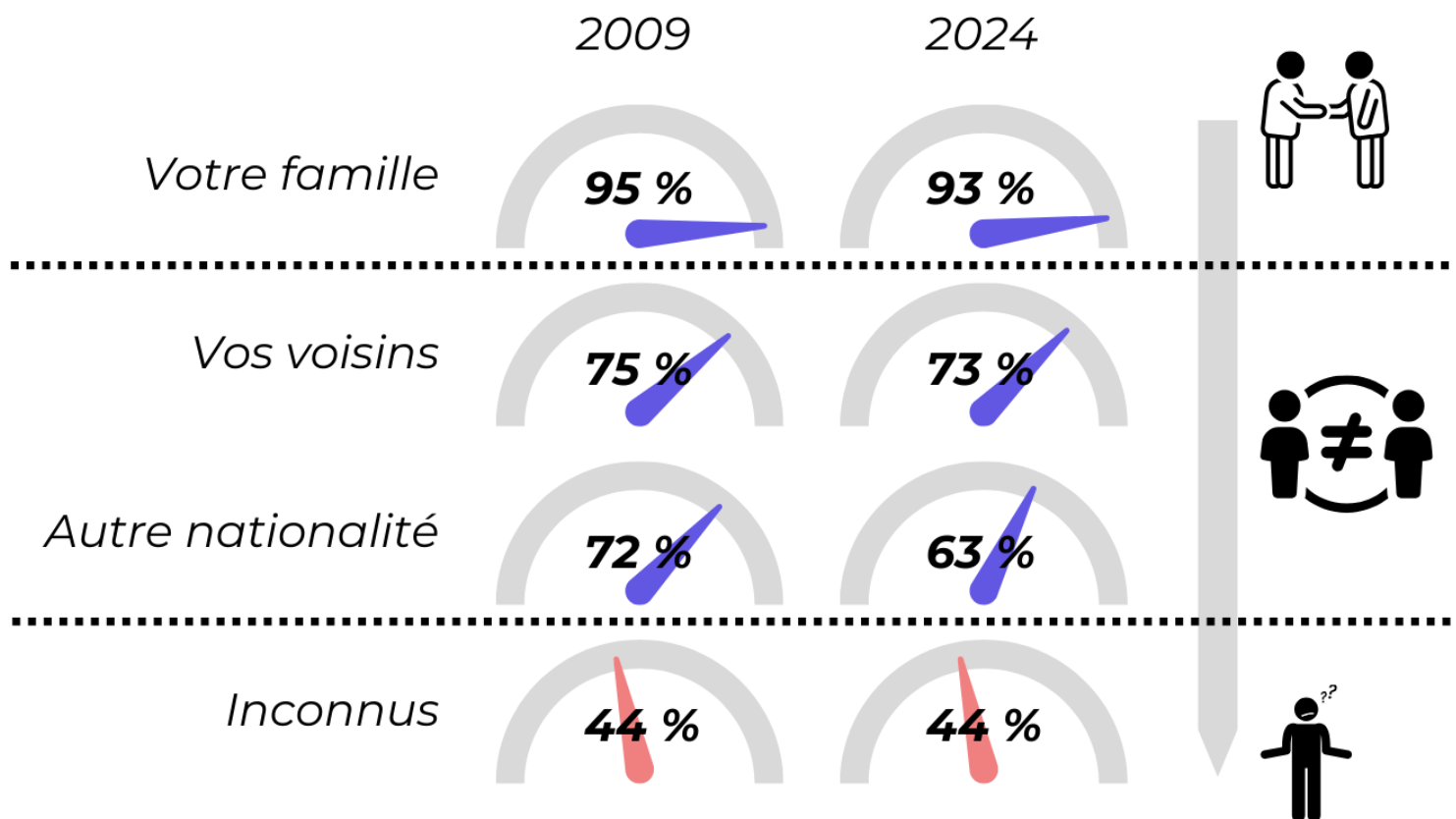
■ 2009
■ 2024



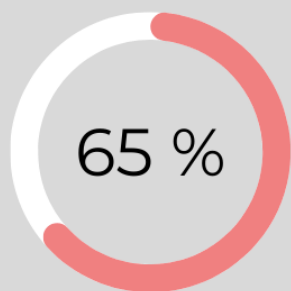
1. Les 3 cercles de la confiance interpersonnelle



Le niveau de **confiance dans autrui** varie en fonction du degré de proximité : très marqué envers la famille, puis assez élevé dans le cercle de l'altérité, enfin inférieur à 50 % envers les inconnus.



En 2024, un fort niveau de prudence



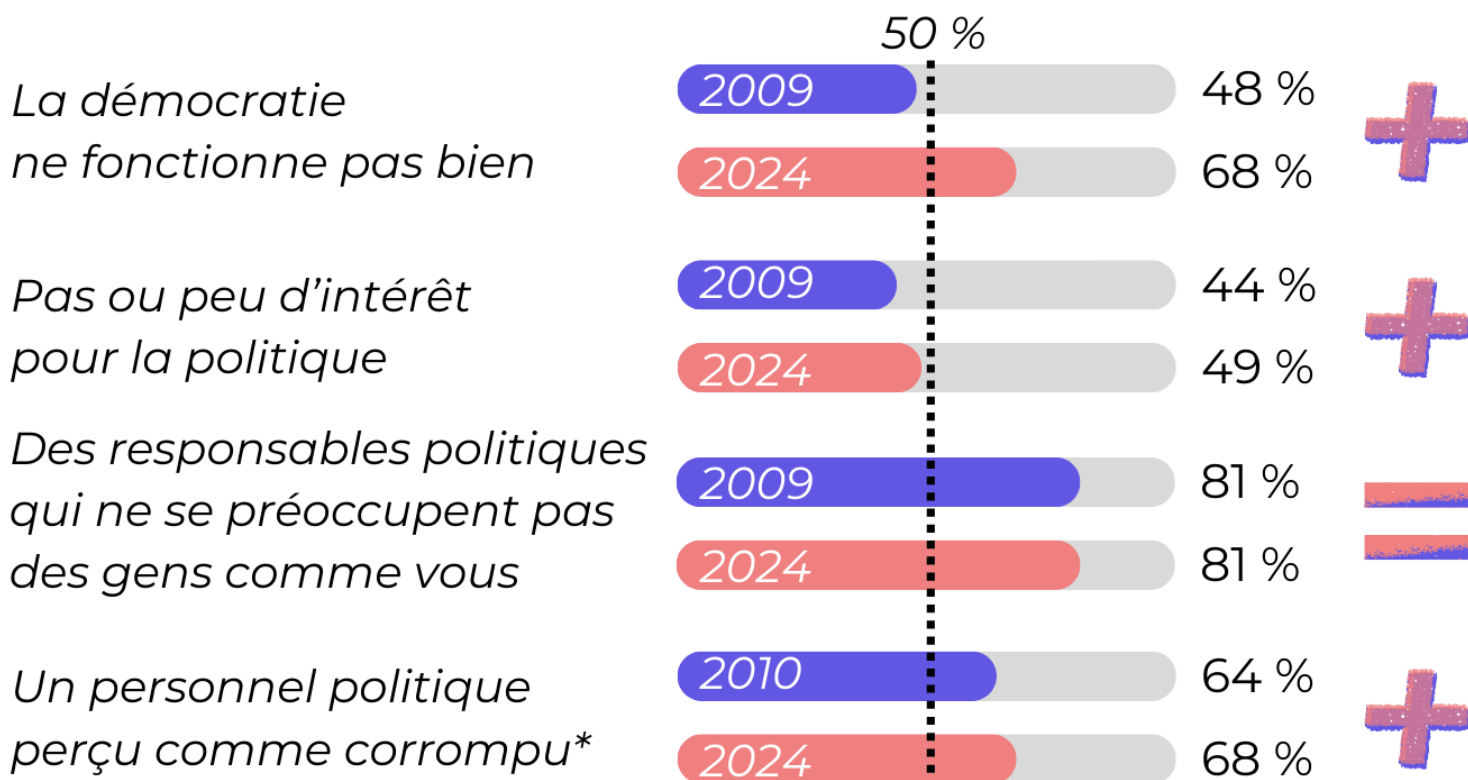
des personnes interrogées pensent que **l'on n'est jamais assez prudent quand on a affaire aux autres**

Les fluctuations de niveau de **confiance dans les cercles proches**, notamment la famille, et de **défiance dans les cercles plus éloignés**, notamment les inconnus, n'empêchent pas une forte **stabilité sur le temps long**.

2. La défiance dans la politique

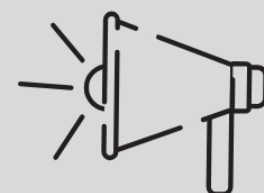


Le rapport au politique s'est fortement dégradé depuis 2009 :



* question non posée en 2009

Le chiffre



En 2024,

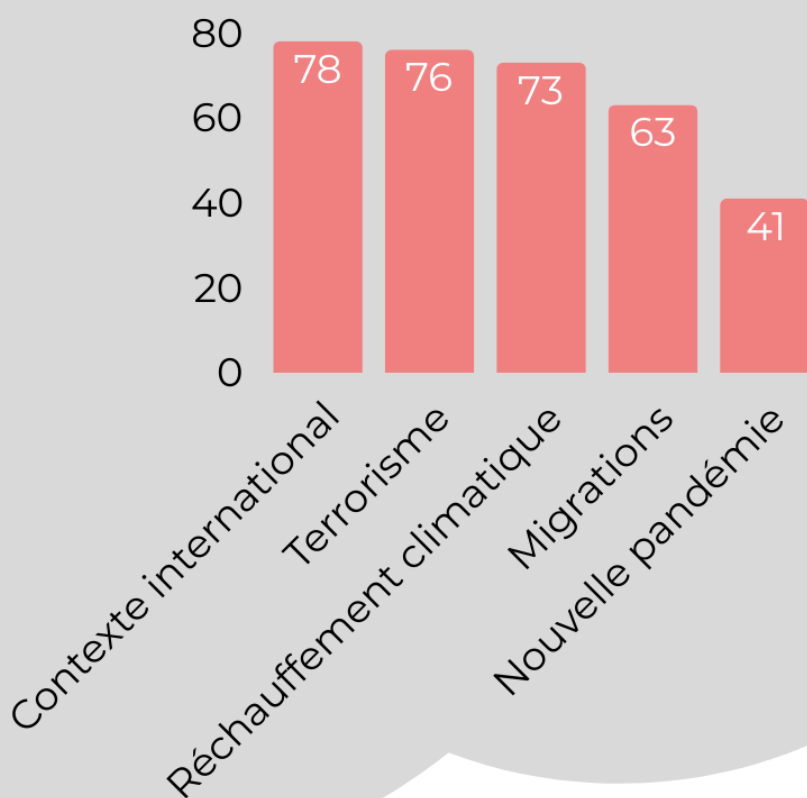
70 %

des personnes interrogées
**n'ont pas confiance
dans la politique.**

3. Un contexte global fortement négatif



En 2024, des niveaux d'**inquiétude** très élevés sur les **enjeux géopolitiques** (en %) :



Et toujours en 2024, des **débats politiques** perçus comme **violents** :



Il n'y a plus vraiment d'échanges de points de vue différents



Depuis quelques années, ils sont devenus de plus en plus violents



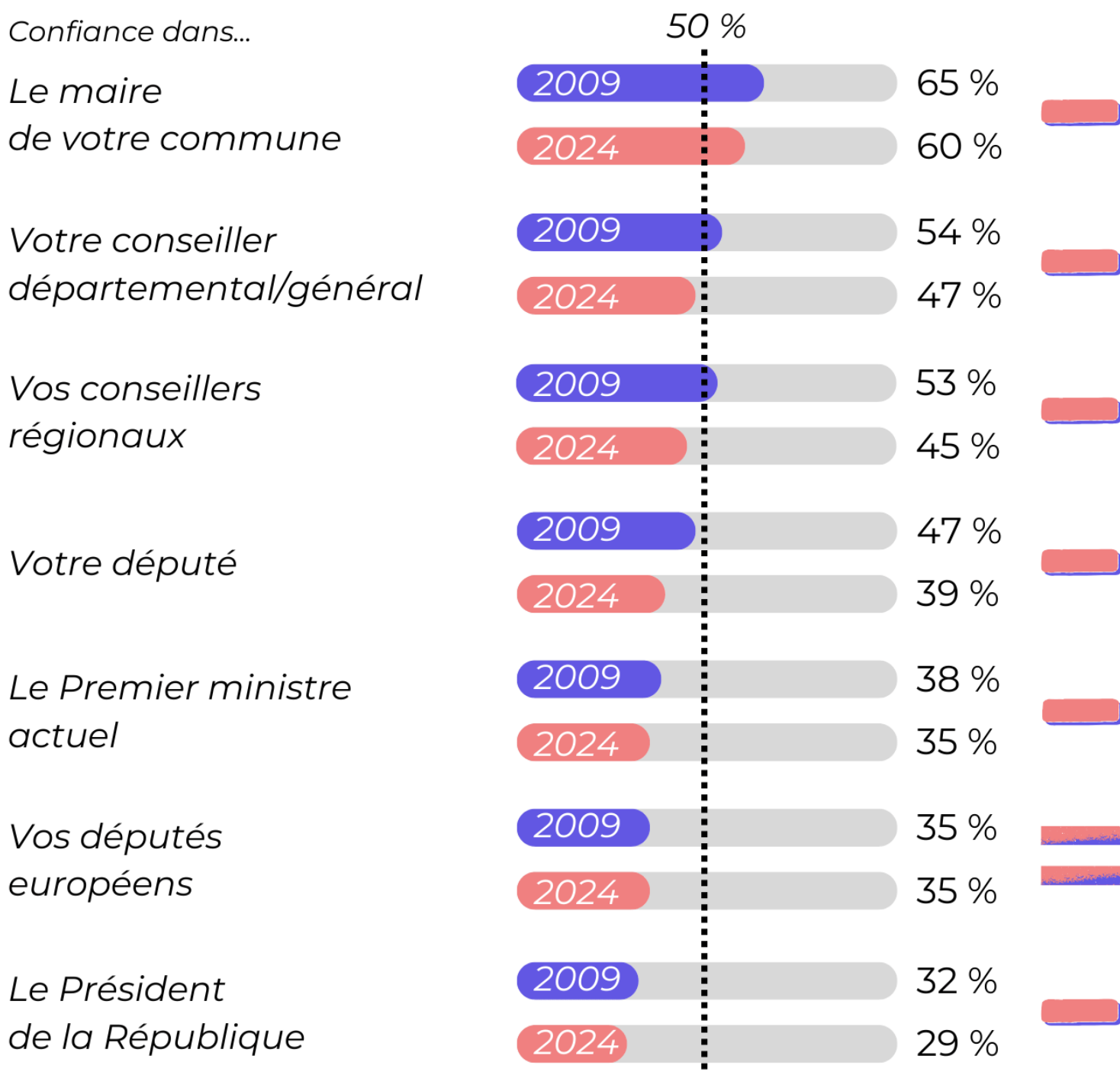
J'aime bien les suivre même si cela tourne parfois à la bagarre



4. La confiance dans les acteurs politiques



Si **la hiérarchie des confiances reste la même** (de niveaux de confiance relativement préservés à l'échelle locale à des niveaux faibles à l'échelle nationale et supranationale), presque tous **les acteurs politiques voient la défiance augmenter en 15 ans.**



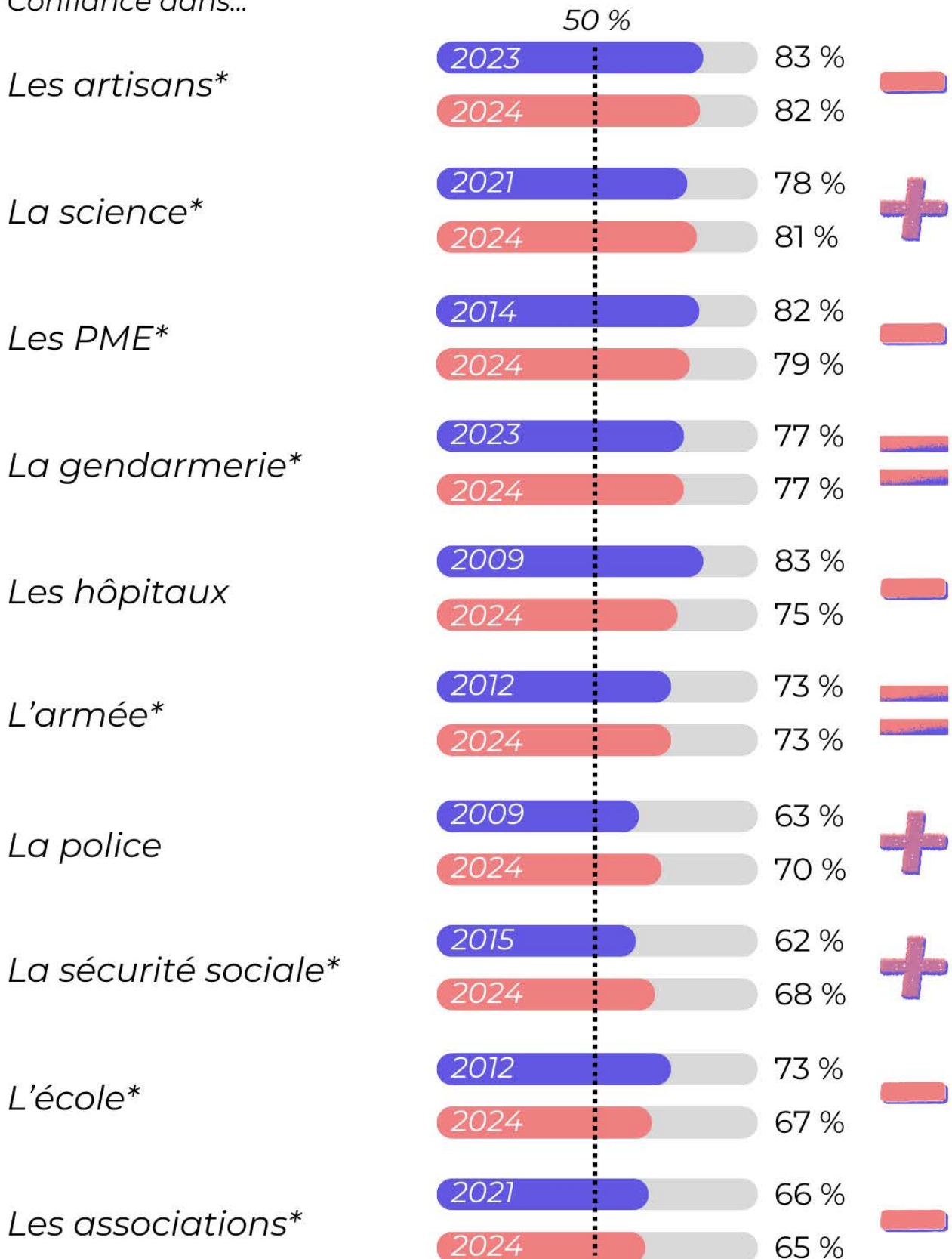
Une exception : les partis politiques
20 % de confiance en 2024 (contre 14 % en 2009)

5. La confiance dans les autres acteurs



Les niveaux de confiance les plus élevés portent sur des **acteurs perçus comme essentiels**, issus de la société civile, d'institutions régaliennes ou d'acteurs économiques locaux.

Confiance dans...

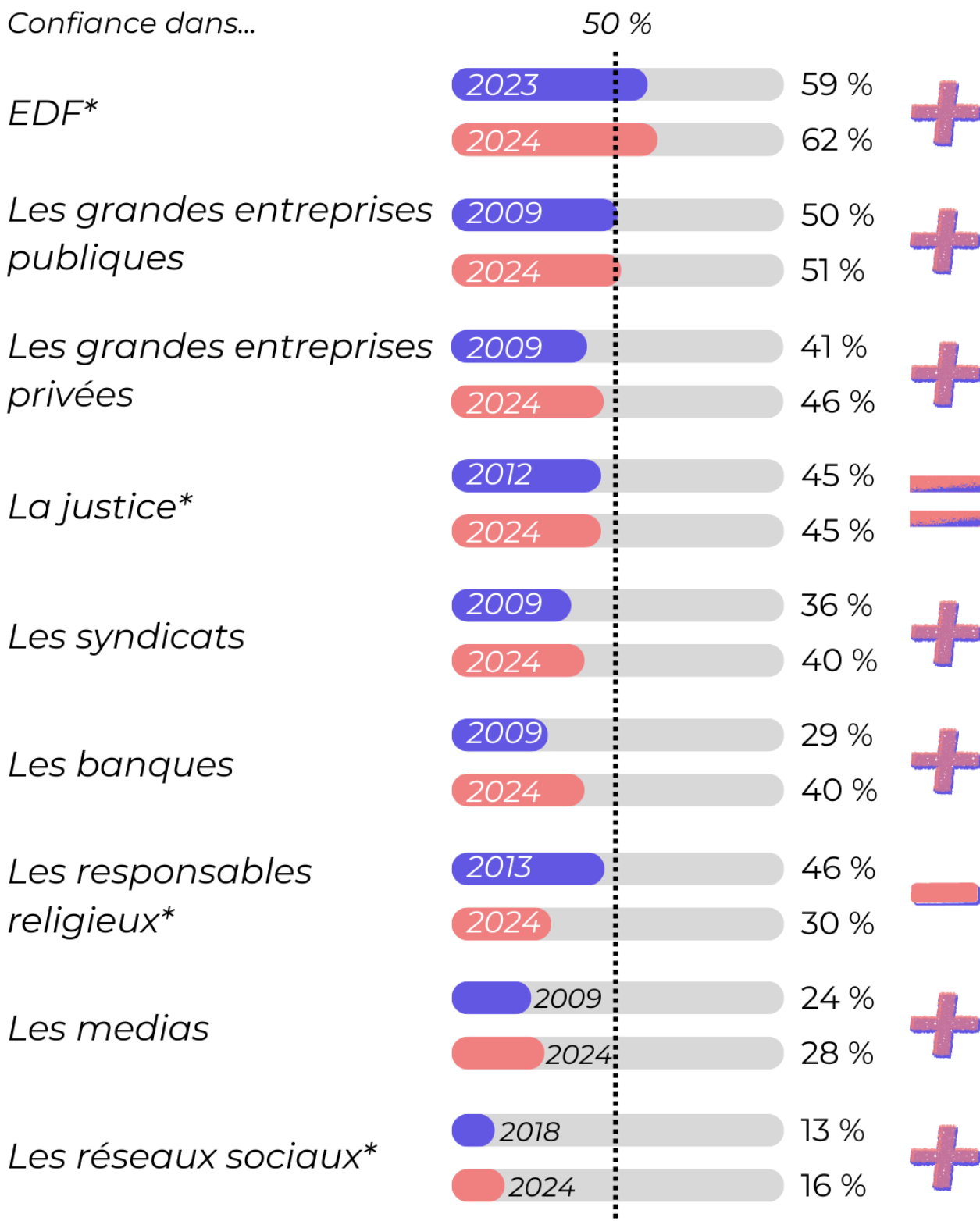


* questions non posées dans les 1ères vagues

La confiance dans les autres acteurs (suite)



Les niveaux de confiance plus contrastés concernent des **acteurs perçus comme influents ou intermédiaires**, issus des sphères économiques, médiatiques, institutionnelles et sociales. Leur rôle structurant s'accompagne souvent de **dynamiques de pouvoir et d'exposition plus marquées**, ce qui les rend plus sensibles à la défiance.



* questions non posées dans les tères vagues



[Lien vers les notes de recherche](#)



Bruno Cautrès
chercheur au CEVIPOF

“ Il est plus que temps que notre pays s’engage dans un véritable « audit démocratique ».

”

Luc Rouban
chercheur au CEVIPOF

“ L’analyse [...] montre [...] l’émergence d’un libéralisme économique nouveau qui n’est pas un libéralisme budgétaire, « anti-fonctionnaires », mais un libéralisme entrepreneurial, d’autonomie.

”

Gilles Ivaldi
chercheur au CEVIPOF



“ L’adhésion à la représentation d’une société politique duale, dans laquelle le « peuple » est opposé aux « élites », se nourrit du sentiment de vivre dans une société fortement inégalitaire sur le plan économique.

”



Virginie Tournay
chercheuse au CEVIPOF

“ *Les attitudes contrastées vis-à-vis de l’usage domestique du nucléaire sont le résultat des dilemmes de la cohésion sociale.* ”

Flora Chanvriil
ingénieure de recherche au CEVIPOF

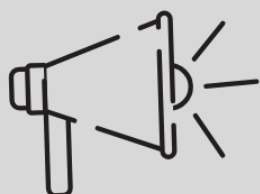
“ *Le pays d’appartenance intervient de manière significative dans la construction du système de valeurs des individus, quelles que soient les différences sociodémographiques et politiques.* ”



La **défiance politique**, l'**inquiétude** face aux enjeux globaux et la **lassitude** vis-à-vis des débats nationaux prennent une place centrale.

La confiance résiduelle se concentre autour des cercles proches, des acteurs locaux et des institutions non politiques perçues comme consensuelles.

Les défis sociétaux et démocratiques restent à résoudre dans une société de plus en plus polarisée.



Annexe 1 : Chronologie des élections

- 2009**  Européennes
- 2010**  Régionales
- 2011**  Cantonales / Sénatoriales
- 2012**  Présidentielle / Législatives
- 2014**  Municipales / Européennes / Sénatoriales
- 2015**  Départementales / Régionales
- 2017**  Présidentielle / Législatives / Sénatoriales
- 2019**  Européennes
- 2020**  Municipales / Sénatoriales
- 2021**  Départementales / Régionales
- 2022**  Présidentielle / Législatives
- 2023**  Sénatoriales
- 2024**  Européennes / Législatives



24
scrutins en 15 ans

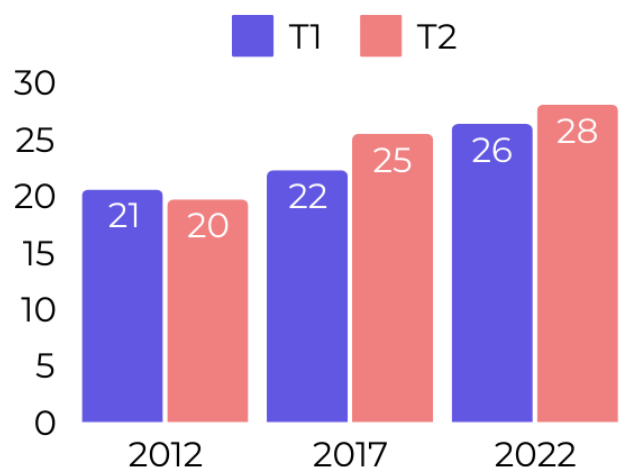
**Focus
élection
présidentielle**



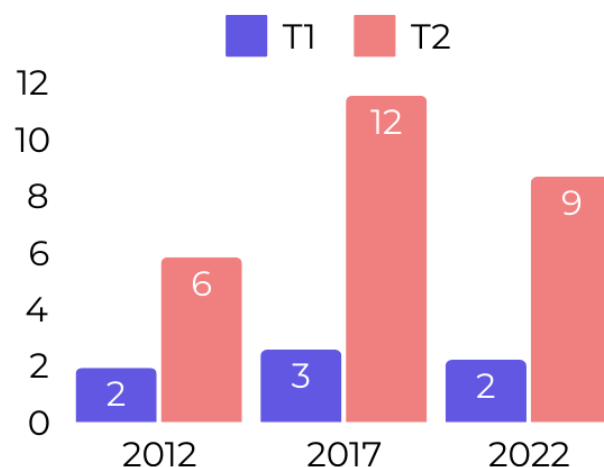
Page suivante

Annexe 2 : Évolution du contexte présidentiel


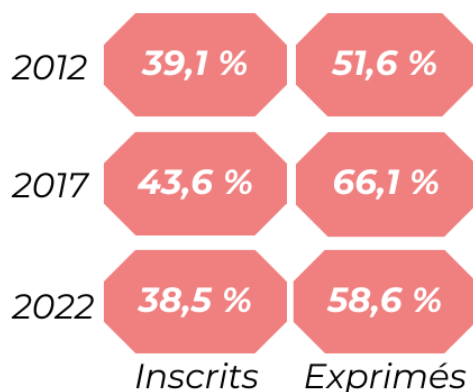
L'évolution de l'abstention (% des inscrits)



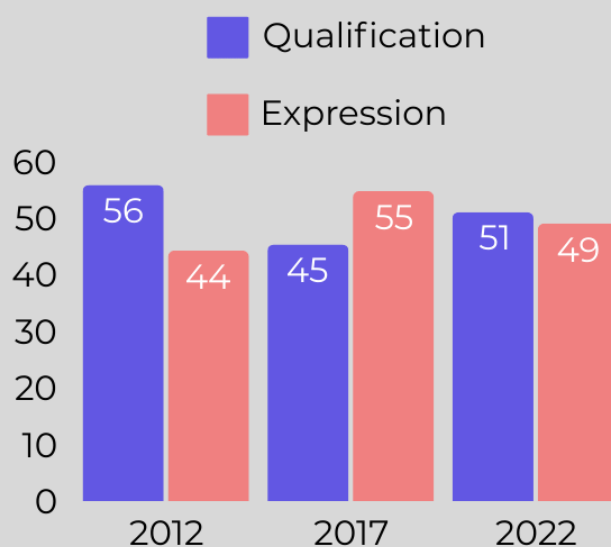
Les blancs et nuls rapportés aux votants (%)



Les voix obtenues par le président élu au second tour



La logique de qualification (part des votes aux exprimés au premier tour pour les deux candidats qualifiés au second tour) **repasse la barre des 50 % en 2022.**



Pour retrouver le CEVIPOF en ligne



Site internet



Compte X-Twitter



Compte Bluesky.



Page LinkedIn



Collection CEVIPOF - Baromètre
de la confiance politique

À retrouver sur HAL



La vague 15 du Baromètre de la confiance du CEVIPOF a été réalisée grâce à un partenariat entre le CEVIPOF, le CESE, Intérieure Mutuelle, CMA-France, EDF et l'Université Guido Carli - LUISS à Rome.