



**HAL**  
open science

## **Formation URFIST : Découvrir, comparer et ré-utiliser les données issues d'enquêtes par questionnaires en SHS**

Lucie Marie, William Feraux

### ► **To cite this version:**

Lucie Marie, William Feraux. Formation URFIST : Découvrir, comparer et ré-utiliser les données issues d'enquêtes par questionnaires en SHS. Semaine Numérique des Urfist (#SNDU2026), Réseau des URFIST (Unités Régionales de Formation à l'Information Scientifique et Technique), Mar 2026, Bordeaux, France. 35 p. <hal-05569463>

**HAL Id: hal-05569463**

**<https://sciencespo.hal.science/hal-05569463v1>**

Submitted on 27 Mar 2026

HAL is a multi-disciplinary open access archive for the deposit and dissemination of scientific research documents, whether they are published or not. The documents may come from teaching and research institutions in France or abroad, or from public or private research centers.

L'archive ouverte pluridisciplinaire HAL, est destinée au dépôt et à la diffusion de documents scientifiques de niveau recherche, publiés ou non, émanant des établissements d'enseignement et de recherche français ou étrangers, des laboratoires publics ou privés.



Distributed under a Creative Commons CC BY-NC-SA 4.0 - Attribution - Non-commercial use - ShareAlike - International License

# re<sup>quest</sup>

découvrir, comparer et **ré**-utiliser les données issues d'enquêtes  
par **questionnaires** en SHS

Lucie MARIE, William FERAUX - Centre de données socio-politiques (CDSP)  
*Semaine Numérique des Urfist #SNDU2026 (Données de la recherche, Chercher, Traiter)*  
En ligne, le 24 mars 2026

---

# Programme - 14h à 15h30


- Présentation de la Banque de données du CDSP
  - Ressources disponibles
- Les enquêtes quantitatives par questionnaire
  - Cycle de vie des données
  - Rôle / importance des métadonnées
- ReQuest
  - Apport et fonctionnalités
  - Démonstration et prise en main
- Q&A




menti.com  
2561 5078

# Résultats

Avez-vous déjà utilisé des données d'enquêtes par questionnaire ?




13 Oui



11 Non

Avez-vous déjà construit un questionnaire ?



18 Oui




7 Non

Connaissez-vous la Banque de données du CDSP ?



7 Oui




18 Non

Avez-vous déjà utilisé ReQuest ?



1 Oui



25 Non

Quel est votre statut ?



- 1 Étudiant-e
- 11 Doctorant-e
- 0 Chercheur-e / Enseignant-e-chercheur-e
- 11 Ingénieur-e / Data / IT
- 4 Autre



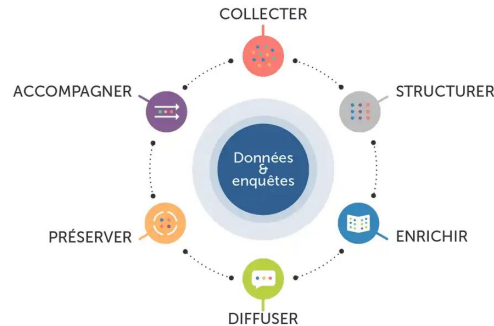
# **Présentation du Centre de données socio-politiques et de sa Banque de données**

---

# Centre de données socio-politiques (CDSP)

- UAR 828 Sciences Po / CNRS
- Plus d'une vingtaine d'ingénieur.e.s réparti.e.s en 3 équipes : Documentation-Diffusion, Production de données, Projets numériques et 1 pôle Valorisation
- Projets : ESS, ELIPSS, Banque de données du CDSP ...

... et bien d'autres ! + d'infos sur le site du CDSP : <https://www.sciencespo.fr/cdsp/fr/>



---

# La Banque de données du CDSP

- *"Créé en 2005, le CDSP est héritier de la Banque de données socio-politiques (BDSP) fondée en 1981 à Grenoble par Frédéric Bon. La BDSP s'est inscrite elle-même dans la lignée des "archives de données" pour les sciences sociales qui se construisent à partir des années 1940, telles que le Roper Center et l'ICPSR aux Etats-Unis, UKDA, le GESIS ou le NSD en Europe." (<https://www.sciencespo.fr/cdsp/fr/qui-sommes-nous/presentation/>)*
- Mission nationale de documentation et diffusion
- Certifiée entrepôt de confiance en 2023 (CoreTrustSeal)
- 490 ensembles de données hébergés sur l'entrepôt data.sciencespo.fr



# Tutos de la Banque de données du CDSP



Centre de Données Socio-Politiques

**BANQUE DE DONNÉES DU CDSP  
TÉLÉCHARGER DES DONNÉES**

**CDSP - Centre de Données Socio-...**

de Sciences Po

Playlist · 3 vidéos · 108 vues

Tout lire

- 1  **Banque de données du CDSP - Télécharger des données**  
Sciences Po · 121 vues · il y a 1 an · 2:04
- 2  **Banque de données du CDSP - Trouver des données**  
Sciences Po · 141 vues · il y a 1 an · 2:49
- 3  **Banque de données du CDSP - Se créer un compte**  
Sciences Po · 107 vues · il y a 1 an · 2:37

→ A retrouver sur la page d'accueil de [data.sciencespo.fr](https://data.sciencespo.fr) et sur [YouTube](https://www.youtube.com/channel/UC...)

A decorative graphic consisting of several vertical bars of varying heights and colors (dark blue, red, and purple) arranged in a slightly irregular pattern.

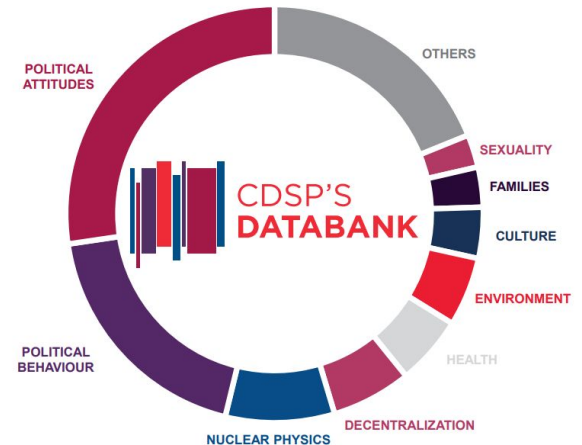
# BANQUE DE DONNÉES DU CDSP

Trouver des ressources|

---

# La Banque de données du CDSP

- **Données issues d'enquêtes quantitatives** et qualitatives, résultats électoraux, etc.
- Thématiques : élections, attitudes et comportements politiques, santé, environnement, numérique, etc.
- +250 enquêtes par questionnaire, quelques exemples ...



Marie, L., & Danciu, A. (2025). CDSP's "Banque de données": a French pioneer in long-tail research data curation for twenty years. IASSIST 2025, Bristol, UK. Zenodo. <https://doi.org/10.5281/zenodo.15703790>

---

# Enquêtes pré et post électorales

La Banque de données du CDSP donne accès à un grand nombre d'**enquêtes électorales** réalisées dans le cadre du panel ELIPSS du CDSP ou par d'autres équipes comme, notamment, le CEVIPOF. Ces jeux de données couvrent des [élections en France depuis le début de la Ve République](#).

→ Collection "Enquêtes électorales" :

<https://data.sciencespo.fr/dataverse/enqueteslectorales>

→ Dernières publications :

L'Enquête électorale française (ENEF) est un dispositif de suivi et de mesure de l'opinion permet l'analyse des évolutions de l'électorat français et de ses réactions aux événements politiques, sociaux et économiques en lien avec les élections.

- ENEF 2024 - 7 vagues (élections européennes de 2024)
- ENEF 2019 - 5 vagues (élections européennes de 2019 et municipales de 2020)
- ENEF 2017 - 20 vagues (élections régionales de 2015 et législatives de 2017).

---

# Les données ELIPSS


- Le panel ELIPSS (Étude Longitudinale par Internet Pour les Sciences Sociales) est un dispositif d'enquête par Internet créé en 2012 par le CDSP. Il repose sur un échantillon représentatif d'environ 3000 personnes résidant en France métropolitaine, âgées de 18 ans et plus.
- Les panélistes sont sollicités chaque mois pour répondre à des **questionnaires conçus par des équipes de recherche** en sciences humaines et sociales (sociologie, économie, anthropologie, sciences politiques, etc.).
- Ce dispositif unique en France a permis la réalisation de près de **150 enquêtes diffusées par le CDSP**.
- Collection ELIPSS : <https://data.sciencespo.fr/dataverse/elipss>

## ELIPSS

data.sciencespo > Banque de données du CDSP > ELIPSS >

# Sobriété numérique - Mesure de la compréhension des pratiques numériques et de leur impact environnemental - vague 1 (ELIPSS 2024)

Version 4.1



Fangeat, Erwann; Rocci, Anaïs; Giraudo, Chiara; Berthoud, Françoise; Verne, Marie-Line; Vialard, Louise; Wellhoff, Mathieu; Rocu, Paulien; Sciences Po, Centre de données socio-politiques (CDSP), CNRS, 2024, "Sobriété numérique - Mesure de la compréhension des pratiques numériques et de leur impact environnemental - vague 1 (ELIPSS 2024)", <https://doi.org/10.21410/7E4/XSLHO6>, data.sciencespo, V4, UNF:6:kzZyGOOVEu1DalmM/eTgdA== [fileUNF]

**Citer l'ensemble de données** - Pour en apprendre davantage sur le sujet, consulter le document [Data Citation Standards \[en\]](#).

**Modalités d'accès à l'ensemble de données**

- Modifier l'ensemble de données
- Lier l'ensemble de données
- Contacteur le propriétaire
- Partager

**Make Data Count (MDC) Metrics**

since 2024-01-01

- 1 833 consultations
- 120 téléchargements
- 0 citation

### Description

L'enquête SobriNum, intitulée « Compréhension des pratiques numériques et de leur impact environnemental » a pour objectifs de mesurer, analyser et comprendre comment les individus perçoivent et gèrent l'impact environnemental de leurs activités numériques. Elle examine également leur niveau d'engagement et leur disposition à modifier ces pratiques. Les points abordés incluent : - la compréhension des pratiques numériques ; - la perception et la connaissance de l'impact environnemental de leurs pratiques numériques et du numérique en général ; - les leviers et l'engagement/disposition à modifier ces pratiques. Cette première enquête s'est déroulée en mai 2024 et a vocation à être longitudinale.

### Sujet

Sciences sociales

### Mot-clé

ENVIRONNEMENT, ATTITUDES

### Licence/Accord d'utilisation des données



CC BY-SA 4.0

- Jeux de données en 4 formats (csv, spss, sas et stata)
- Questionnaire (pdf)
- Documentation standardisée (pdf, xml)



20.01.2026

## MATINÉE D'ÉTUDE : PERCEPTIONS, PRATIQUES ET ENJEUX DE LA SOBRIÉTÉ NUMÉRIQUE

### À PROPOS DE CET ÉVÉNEMENT



Le 20 janvier 2026  
de 09:15 à 12:30



Salle N201  
1 pl. Saint-Thomas-  
d'Aquin, 75007, Paris

*L'événement est  
accessible aux  
personnes à mobilité  
réduite.*



Organisé par  
CDSP

## PRÉSENTATION

Le mardi 20 janvier 2026 de 9h15 à 12h30, le CDSP organise une matinée d'étude consacrée à l'analyse des principaux enseignements issus de l'enquête Sobrinum - « Mesure de la compréhension des pratiques numériques et de leur impact environnemental » - conduite par le CDSP et réalisée dans le cadre du dispositif ELIPSS avec le soutien financier du programme [Alt Impact](#) porté par [l'ADEME](#),

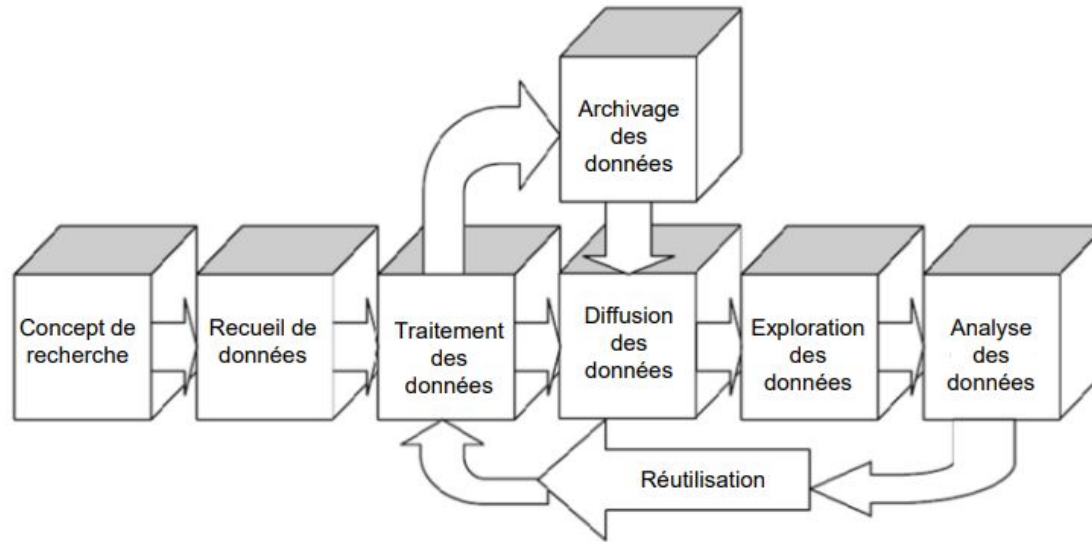




# **Les données d'enquêtes par questionnaire**

---

# Le cycle de vie des données de la recherche



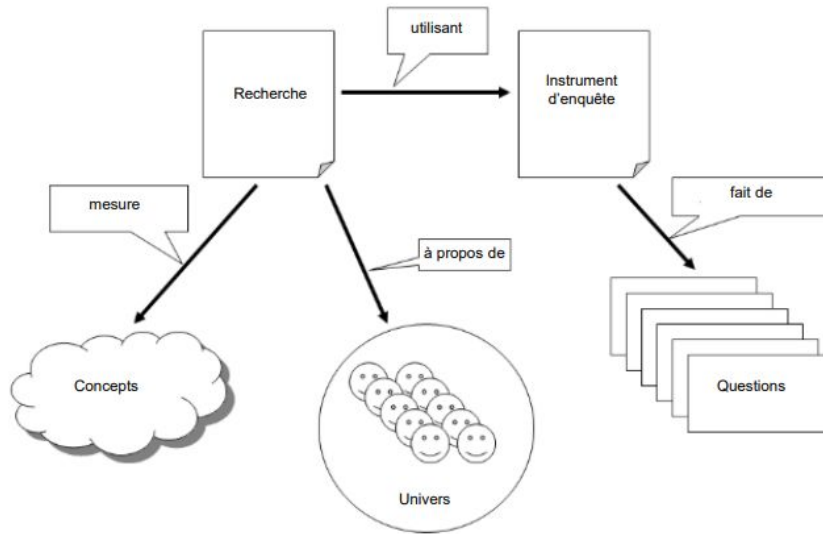
---

# Les données en sciences sociales

- Disciplines : sociologie, démographie, science politique, etc.
- Questionnaire structuré : Type d'instrument de recherche utilisée pour la mesure standardisée des attitudes, valeurs, opinions et comportements déclarés
- Principaux modes de collecte : Questionnaire auto-administré : par Internet (CAWI), Entretien téléphonique : assisté par ordinateur (CATI), Entretien en face-à-face : assisté par ordinateur (CAPI / CAMI)

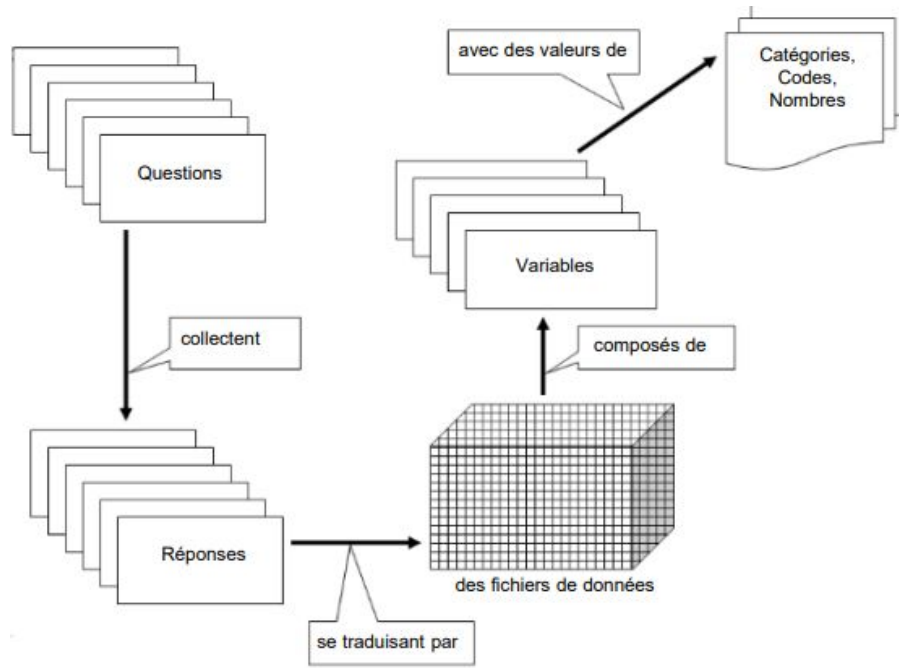
---

# Production des données par questionnaire



---

# Production des données par questionnaire



# Questionnaire

Fangeat, Erwann; Rocci, Anaïs; Giraud, Chiara; Berthoud, Françoise; Verne, Marie-Line; Vialard, Louise; Wellhoff, Mathieu; Rocu, Paulien; Sciences Po, Centre de données socio-politiques (CDSP), CNRS, 2024, "Sobriété numérique - Mesure de la compréhension des pratiques numériques et de leur impact environnemental - vague 1 (ELIPSS 2024)", <https://doi.org/10.21410/7E4/XSLHO6>, data.sciencespo, V4

## À TOUS INTRO

Bonjour,

Cette enquête porte sur vos habitudes, pratiques et opinions concernant Internet et les nouvelles technologies.

Nous aborderons différents sujets, tels que l'accès depuis votre logement à Internet quel que soit le support (ordinateur fixe ou portable, smartphone, tablette, etc.), votre propre usage d'un ordinateur et d'Internet, ou encore les réseaux sociaux.

## À TOUS INTRO\_EQPMT

Pour commencer, quelques questions sur votre équipement informatique.%

## À TOUS NET (TIC 2021)

Votre ménage a-t-il accès à Internet depuis son domicile (y compris depuis un ordinateur fixe, portable, une tablette ou un téléphone portable) ?%

1. Oui
2. Non

[EMPTY]

## Si NET < 2 DEBITX (TIC 2021)

Votre connexion à Internet est-elle ?

		1. Oui	2. Non	3. Je ne sais pas
DEBITX_1	Connexion à haut débit au réseau fixe, par ADSL, câble, fibre optique ( <b>Box Internet</b> ) ou Wi-Fi public			
DEBITX_2	Connexion fixe à bas débit à l'aide d'un <b>modem</b>			
DEBITX_3	Connexion à haut débit au réseau mobile, sans fil sur un téléphone, smartphone ou tablette, grâce à une clé USB ou à une carte <b>3G, 4G ou 5G</b>			
DEBITX_4	Connexion mobile à bas débit sur un téléphone portable : <b>GSM, GPRS, EDGE</b>			

# Jeux de données

UID_sobrinum	sobrinum_NET	sobrinum_DEE	sobrinum_DEE	sobrinum_DEE	sobrinum_DEE	sobrinum_DEE	sobrinum_DEE	sobrinum_DEE	sobrinum_DEE	sobrinum_Q2	sobrinum_EQ	sobrinum_EQ	sobrinum_EQ	sobrinum_EQ	sobrinum_EQ	
1590	1	1	2	2	2	6666	6666	6666	6666	1	1	2	2	2	2	
267	1	1	3	1	3	2	1	2	2	1	1	2	2	2	1	2
1818	1	1	2	1	2	2	1	2	2	1	1	2	2	2	1	2
392	1	1	2	2	2	6666	6666	6666	6666	1	1	2	2	2	2	2
941	1	1	2	3	3	6666	6666	6666	6666	1	1	2	2	2	2	2
1829	1	1	2	2	2	6666	6666	6666	6666	1	1	2	2	2	2	2
1504	1	1	2	2	2	6666	6666	6666	6666	1	1	2	2	2	2	2
1251	1	1	2	1	2	2	1	2	2	1	1	2	2	2	1	2
176	1	1	2	1	1	1	2	2	2	1	1	2	2	2	1	2
1494	1	1	2	1	2	2	1	2	2	2	1	2	2	2	1	2
884	1	1	2	2	2	6666	6666	6666	6666	1	1	2	2	2	1	2
1381	1	1	2	1	2	2	1	2	2	1	1	2	2	2	2	2
1753	1	1	2	1	2	2	1	1	2	1	1	2	2	2	1	2
165	1	1	2	1	2	2	1	2	2	1	1	2	2	2	1	2
1120	1	1	2	1	2	2	1	2	2	1	1	2	2	2	1	2
1281	1	1	2	1	2	2	2	1	2	1	1	2	2	2	2	1
1172	1	1	2	1	2	2	1	2	2	1	1	2	2	2	2	2
826	1	1	2	2	2	6666	6666	6666	6666	1	1	2	2	2	2	2
406	1	1	2	1	2	2	1	2	2	1	1	2	2	2	1	2
1819	1	1	2	1	2	2	1	2	2	2	1	2	2	2	1	2
477	1	1	2	1	3	2	2	1	2	1	1	2	2	2	1	2
307	1	1	2	1	2	1	1	2	2	1	1	2	2	2	1	2
1691	1	1	2	1	2	2	1	2	2	1	1	2	2	2	2	2
1118	1	1	2	2	2	6666	6666	6666	6666	1	1	2	2	2	2	2
641	1	1	2	1	2	2	1	2	2	1	1	2	2	2	2	1
1032	1	1	2	1	2	2	1	2	2	1	1	2	2	2	9999	9999
1101	1	1	2	2	2	6666	6666	6666	6666	1	1	2	2	2	1	2
1313	1	3	2	1	2	2	2	1	2	1	1	2	2	2	1	2
1618	1	1	2	1	2	2	1	2	2	1	1	2	2	2	2	2
1153	1	1	2	2	2	6666	6666	6666	6666	1	1	2	2	2	2	2
984	1	1	3	3	3	6666	6666	6666	6666	1	2	2	2	1	2	2

# Métadonnées

```
</fileDscr>
▼<dataDscr>
  ▼<var ID="V1" name="UID_sobrinum" files="F1" dcml="0" intrvl="contin">
    <location width="8"/>
    <labl> Identifiant </labl>
    ▼<valrng>
      <range UNITS="REAL" min="1" max="1879"/>
    </valrng>
    <sumStat type="vald"> 1879 </sumStat>
    <sumStat type="invd"> 0 </sumStat>
    <sumStat type="min"> 1 </sumStat>
    <sumStat type="max"> 1879 </sumStat>
    <sumStat type="mean"> 940 </sumStat>
    <sumStat type="stdev"> 542.565 </sumStat>
    <varFormat type="numeric" schema="other"/>
  </var>
  ▼<var ID="V2" name="sobrinum_NET" files="F1" dcml="0" intrvl="discrete">
    <location width="40" RecSeglOn="1"/>
    <labl> Accès à internet au domicile </labl>
    ▼<qstn>
      <qstnLit> Votre ménage a-t-il accès à Internet depuis son domicile (y compris depuis un ordinateur fixe, portable, une tablette ou un téléphone portable) ? </qstnLit>
    </qstn>
    ▼<valrng>
      <range UNITS="REAL" min="1" max="2"/>
    </valrng>
    ▼<invalrng>
      <range UNITS="REAL" min="66"/>
    </invalrng>
    <sumStat type="vald"> 1878 </sumStat>
    <sumStat type="invd"> 1 </sumStat>
    ▼<catgry>
      <catValu> 1 </catValu>
      <labl> Oui </labl>
      <catStat type="freq"> 1865 </catStat>
    </catgry>
    ▼<catgry>
      <catValu> 2 </catValu>
      <labl> Non </labl>
      <catStat type="freq"> 13 </catStat>
    </catgry>
    ▼<catgry missing="Y">
      <catValu> 9999 </catValu>
      <labl> N'a pas répondu </labl>
      <catStat type="freq"> 1 </catStat>
    </catgry>
    <varFormat type="numeric" schema="other"/>
  </var>
  ▼<var ID="V3" name="sobrinum_DEBITX_1" files="F1" dcml="0" intrvl="discrete">
    <location width="3" RecSeglOn="1"/>
    <labl> Connexion à Internet : haut débit réseau fixe </labl>
    ▼<qstn>
      <qstnLit> Votre connexion à Internet est-elle : - Connexion à haut débit au réseau fixe, par ADSL, câble, fibre optique ou Wi-Fi public : Rnx Internet </qstnLit>
```

---

# Le rôle des métadonnées

- Rendre l'information facile à trouver, accessible, interopérable et donc réutilisable (principes FAIR)
- Réutilisation : permet de d'avoir des informations utiles pour contextualiser et analyser les données
- Standard de documentation permettent de structurer et d'harmoniser l'information
  - DataCite
  - Data Documentation Initiative
- En termes de diffusion, les métadonnées standardisées permettent également de maximiser la visibilité des jeux de données
  - Recherche Data Gouv
  - CESSDA Catalogue
  - OpenAIRE
  - OpenALEX

---

**ReQuest : une plateforme conçue pour  
explorer, comparer et réutiliser les données  
issues de questionnaire**

---

# ReQuest

- La Banque de questions qui permet d'explorer plus de 65 000 questions et variables provenant des enquêtes quantitatives par questionnaire de la [Banque de données du CDSP](#). Elle améliore la trouvabilité des données pour favoriser leur réutilisation et constitue un outil précieux pour **soutenir la recherche et l'analyse de données existantes, ainsi que la conception de nouvelles enquêtes**.
- La plateforme s'adresse à la communauté académique et aux équipes chargées de la production, documentation ou diffusion d'enquêtes. Elle soutient également l'enseignement et s'engage pour une science participative et citoyenne en facilitant l'appropriation des données d'enquêtes par divers publics.
- <https://www.sciencespo.fr/cdsp/fr/projets/projets-en-cours/reuse-questionnaire-data-re-quest/>

## Banque de données du CDSP

(Sciences Po, Centre de données socio-politiques (CDSP), CNRS)

[data.sciencespo](#) >

Contact Partager



Résultats électoraux



Bases de données  
pédagogiques



ELIPSS



Données qualitatives



Chercher dans ce dataverse...



Recherche avancée

Dataverses (31)

Ensembles de données (474)

Fichiers (3 410)

### Dataverse Category

Projet de recherche (17)

Laboratoire (3)

Chercheur (2)

Groupe de recherche (1)

Cours (1)

### Publication Year

2025 (39)

2024 (45)

1 à 10 de 505 résultats

Tri ▾

### Longitudinal Analysis of Crime and Insecurity - vague 1 (ELIPSS 2025)



9 sept. 2025 - ELIPSS

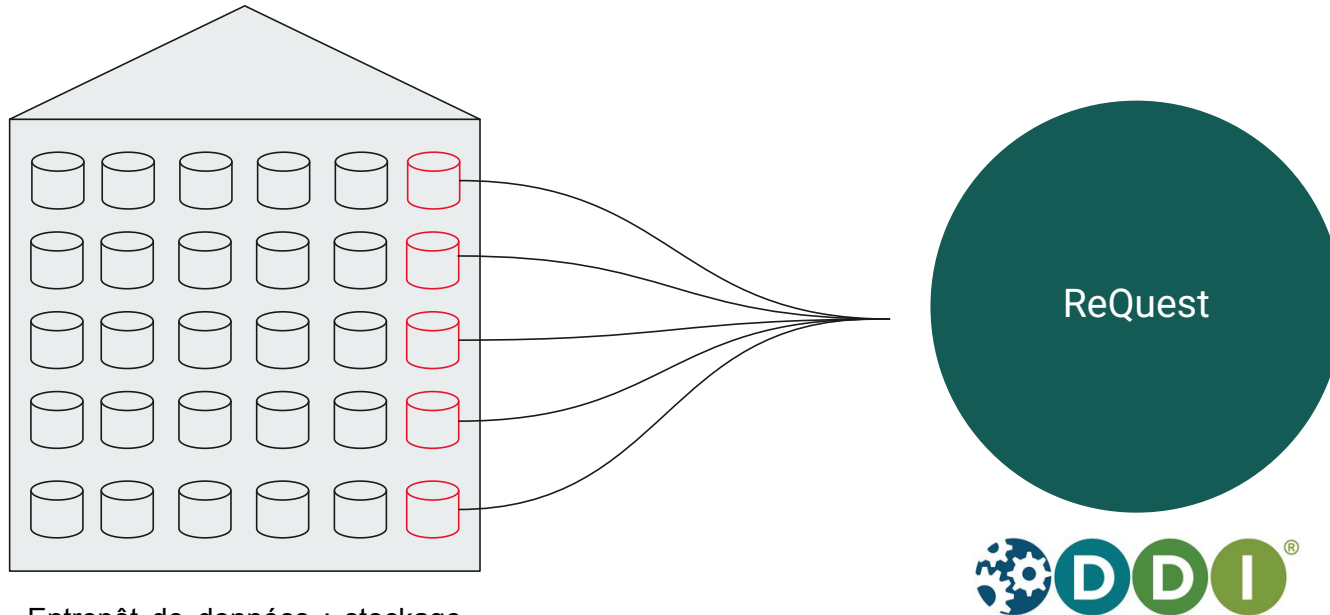


Jardin, Antoine; Noble, Julien; Robert, Philippe; Zauberma, Renée; Sahed, Imaine, 2025, "Longitudinal Analysis of Crime and Insecurity - vague 1 (ELIPSS 2025)", <https://doi.org/10.21410/7E4/HK00J5>, data.sciencespo, V2, UNF:6:6QPd4BlgT+xZ+aOZGm7Q5g== [fileUNF]

L'enquête "Longitudinal Analysis of Crime and Insecurity" (LANACI) a pour projet d'étudier les tendances à long terme en terme de peur de la criminalité, de préoccupation à l'égard de celle-ci et de victimisation. Ce projet est motivé par un objectif double. Il étudie dans un pre...

---

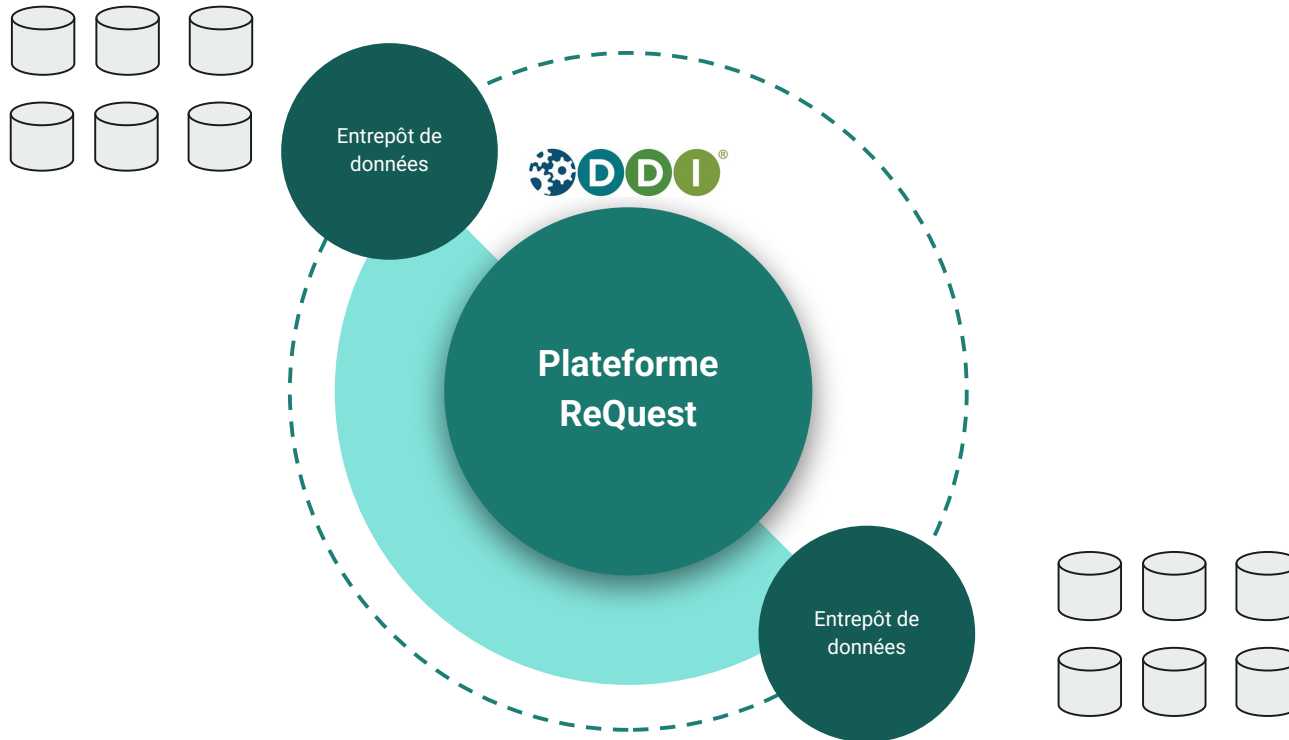
# Un accès centralisé aux métadonnées des questions et des variables

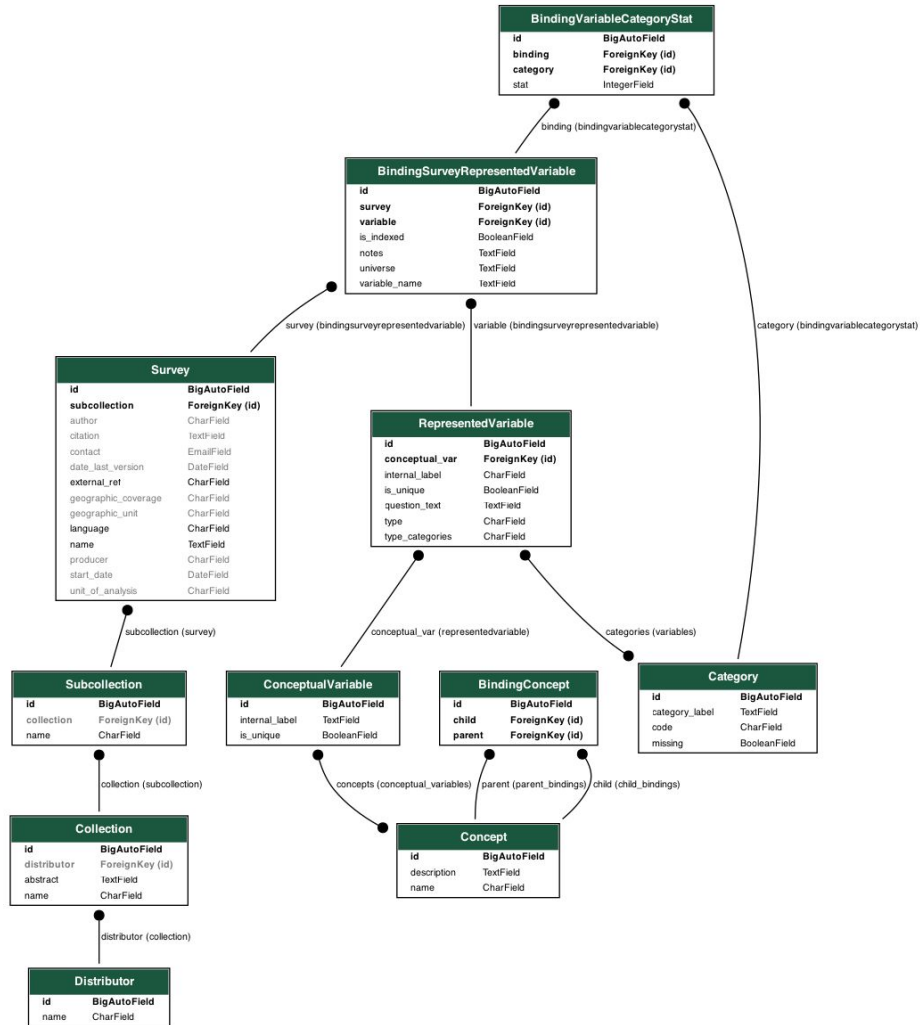


Entrepôt de données : stockage  
en silo des jeux de données et  
de leur documentation

---

# Une architecture standardisée





---

# Principales fonctionnalités

- **Découvrir** : recherche textuelle, filtres, métadonnées
- **Comparer** : questions identiques, questions similaires
- **Réutiliser** : accès aux données, export des métadonnées



Démo

Découvrez, comparez et réutilisez des questions  
d'enquêtes en sciences humaines et sociales

🔍 mot(s)-clé(s)...

Rechercher



Prise en main (15')

---

# Conclusion

Principaux usages :

- Réutiliser des données existantes
- Concevoir de nouveaux instruments de recherche

Projet en cours :

- Financement ANR - FAIRwDDI (WP3)

---

# Merci !

- Web app : <https://request.sciencespo.fr/>
- Guide utilisateur : <https://request.sciencespo.fr/docs/>
- GitHub : <https://github.com/CDSP-SCPO/request-ddi>
- Contact : [info.cdsp@sciencespo.fr](mailto:info.cdsp@sciencespo.fr)

- Une (très) courte enquête (5')

